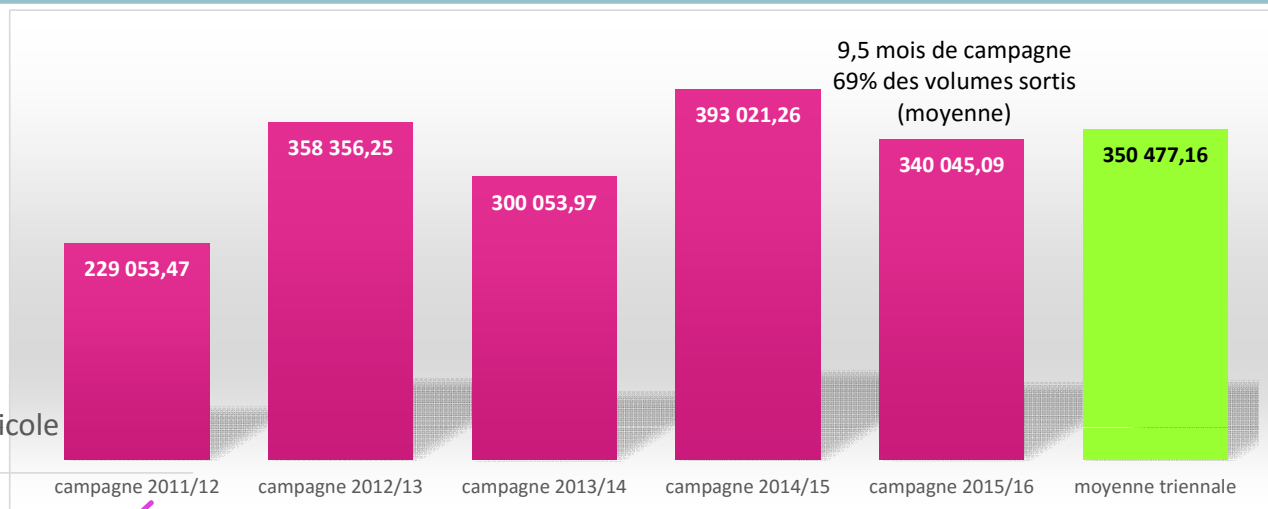
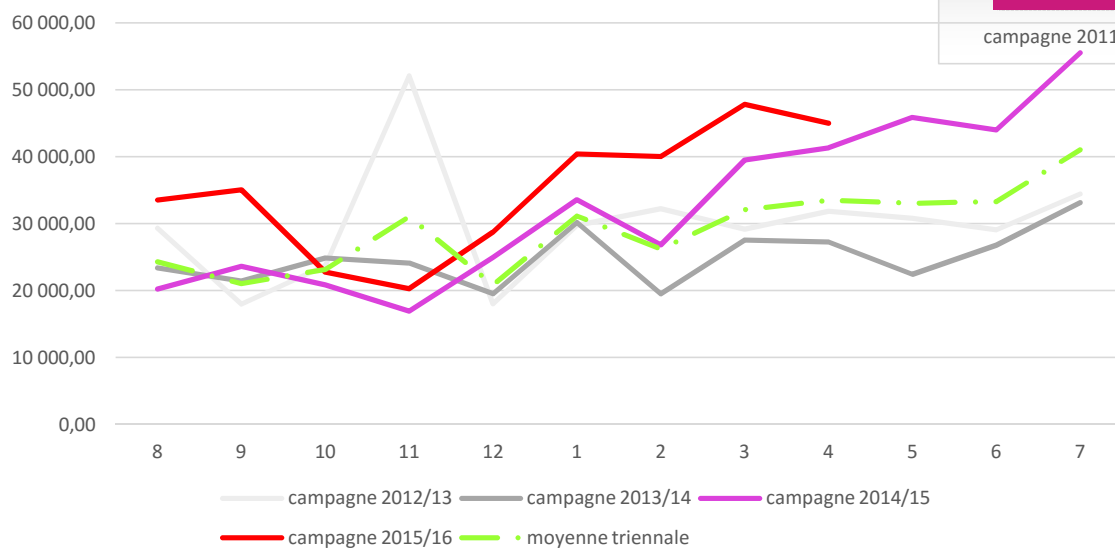


# Sorties de Chais (enregistrements DRM)

évolution mensuelle des sorties de chais par campagne viticole



[www.vinsmediterraneens.org](http://www.vinsmediterraneens.org)

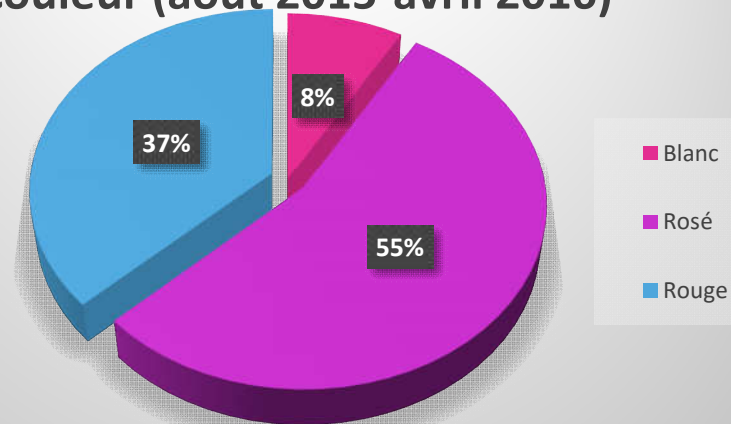


## Sorties de chais

## Méditerranée IGP

mois	couleur	volmes	volmes sortis de chais <b>cumulés</b>			
		du mois	2014-2015	2015-2016	evolution en %	evolution volume
8	Blanc	1 919,96	2 437,69	1 919,96	-21%	-517,73
	Rosé	18 937,11	11 021,44	18 937,11	72%	7 915,67
	Rouge	12 658,59	6 750,54	12 658,59	88%	5 908,05
9	Blanc	2 227,93	5 537,54	4 147,89	-25%	-1 389,65
	Rosé	10 079,54	20 705,29	29 016,65	40%	8 311,36
	Rouge	22 756,58	17 594,42	35 415,17	101%	17 820,75
10	Blanc	1 760,34	7 801,28	5 908,23	-24%	-1 893,05
	Rosé	9 785,10	27 769,84	38 801,75	40%	11 031,91
	Rouge	11 224,66	29 093,89	46 639,83	60%	17 545,94
11	Blanc	3 070,63	9 610,75	8 978,86	-7%	-631,89
	Rosé	7 922,27	35 731,97	46 724,02	31%	10 992,05
	Rouge	9 277,91	36 231,59	55 917,74	54%	19 686,15
12	Blanc	2 873,95	11 789,31	11 852,81	1%	63,50
	Rosé	15 208,84	48 686,09	61 932,86	27%	13 246,77
	Rouge	10 645,30	46 033,46	66 563,04	45%	20 529,58
1	Blanc	3 570,57	17 986,53	15 423,38	-14%	-2 563,15
	Rosé	21 087,11	62 341,67	83 019,97	33%	20 678,30
	Rouge	15 746,27	59 736,94	82 309,31	38%	22 572,37
2	Blanc	4 816,71	20 789,70	20 240,09	-3%	-549,61
	Rosé	23 606,07	78 300,53	106 626,04	36%	28 325,51
	Rouge	11 597,94	67 793,21	93 907,25	39%	26 114,04
3	Blanc	3 217,46	23 582,03	23 457,55	-1%	-124,48
	Rosé	29 081,76	101 594,14	135 707,80	34%	34 113,66
	Rouge	15 502,63	81 177,64	109 409,88	35%	28 232,24
4	Blanc	3 053,57	27 157,51	26 511,12	-2%	-646,39
	Rosé	35 539,58	124 731,95	171 247,38	37%	46 515,43
	Rouge	6 406,11	95 772,40	115 815,99	21%	20 043,59

## cumul des sorties des chais par couleur (août 2015-avril 2016)



www.vinsmediterraneens.org

