



Inter-Med
FEDERATION

 **VIN**
MÉDITERRANÉE
INDICATION GÉOGRAPHIQUE PROTÉGÉE FRANCE

Assemblée Générale

12 mars 2020

Pourrières



Rapport d'activités 2018 - 2019

SOUS LE SOLEIL



VIN
MÉDITERRANÉE
INDICATION GÉOGRAPHIQUE PROTÉGÉE FRANCE

www.vin-de-mediterranee.org / www.intervins-sudest.org

L'ABUS D'ALCOOL EST DANGEREUX POUR LA SANTÉ, À CONSOMMER AVEC MODÉRATION

Volumes en stocks au 31/07/2019

269 738 HI (205 061 HI au 31/07/2018)

Rosé : 129 310 HI soit 3 mois de production 2018-2019

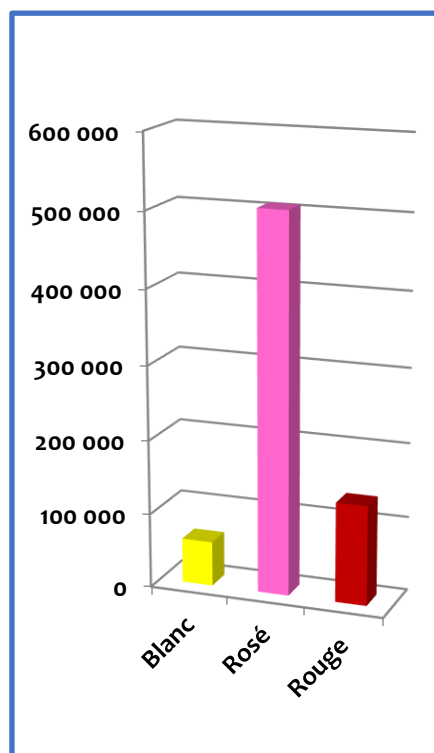
Rouge : 109 170 HI soit 10 mois de production 2018-2019

Blanc : 31 258 HI soit 6 mois de production 2018-2019

Volumes Récolte 2019

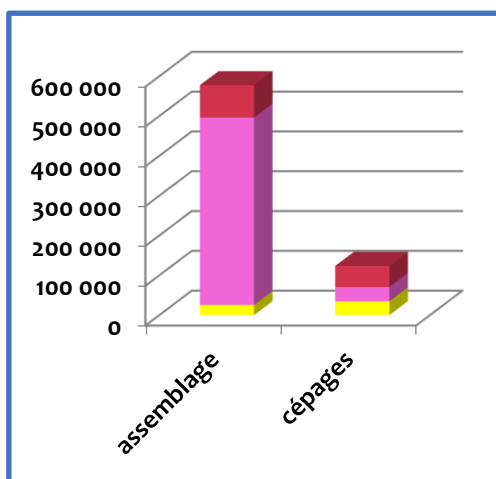
Par couleur	Surface Ha	Production HI	Rendement
Blanc	974	62 174	64
Rosé	6 178	460 994	76
Rouge	2 879	158 147	55
Total	10 031	681 314	68

Volumes conformes campagne 2018-2019



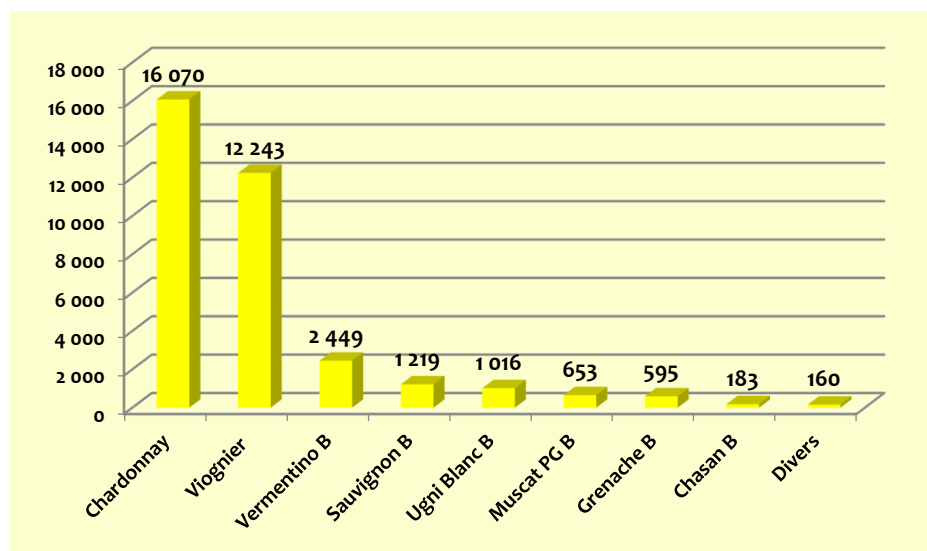
Revendication assemblage & cépages par couleur

	Volumes agréés en HI		
	Assemblage	Cépages	TOTAL
Blanc	25 496	34 588	60 084
Rosé	470 733	36 026	506 759
Rouge	81 432	52 992	134 424
Total	577 660	123 606	701 266
	82%	18%	

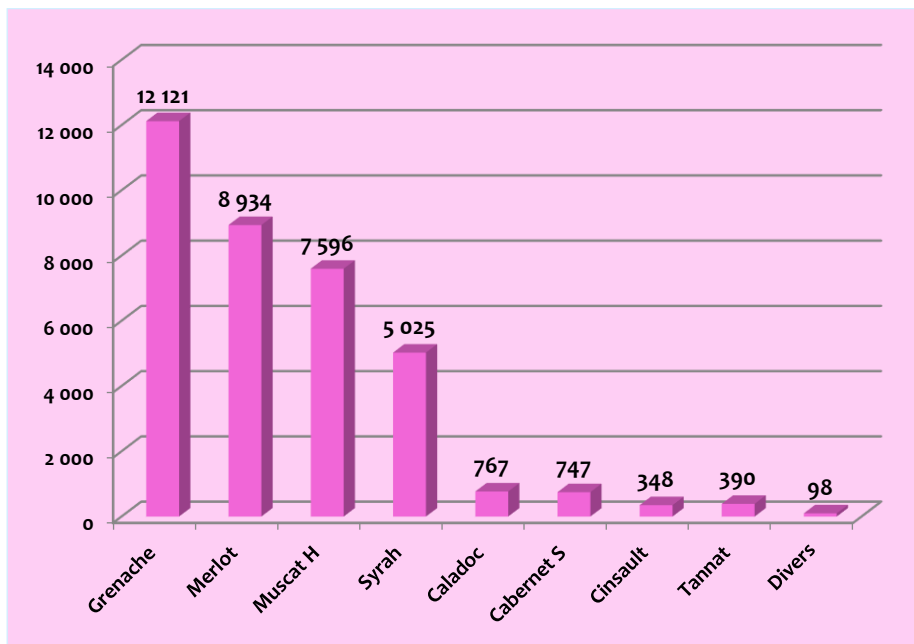


Revendications cépages/couleur

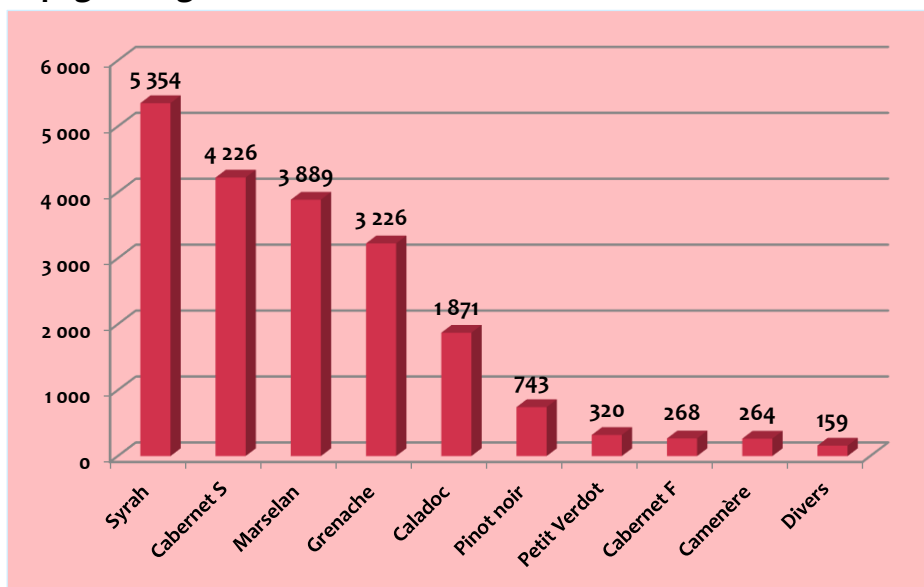
Cépages blancs



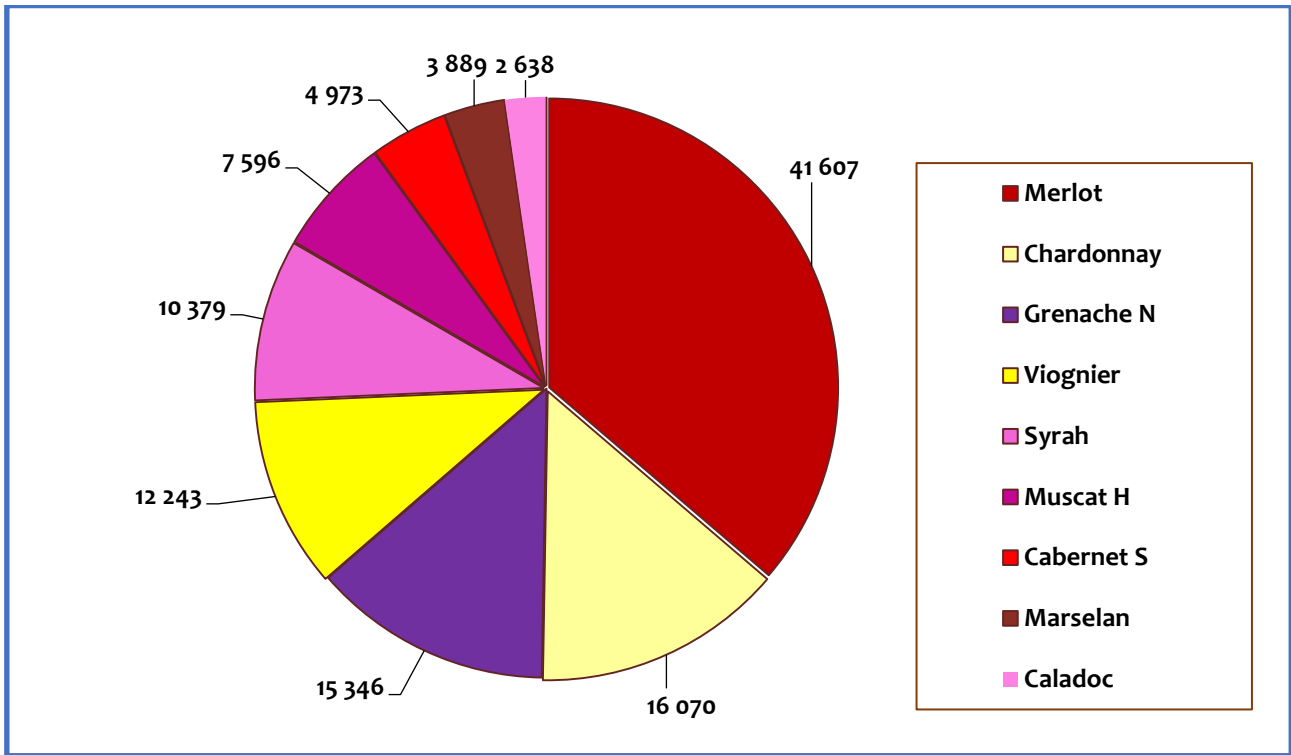
Cépages rosés



Cépages rouges



Synthèse des principales revendications par cépage



Opérateurs en IGP Méditerranée

Opérateurs Identifiés

- + 1 387 opérateurs (+ 7%)
 - 1046 caves particulières (+4.5%)
 - 132 coopératives
 - 209 négociants (+8%)
- + 7 505 apporteurs de raisins (+1.5%)

Opérateurs actifs

- + 447 opérateurs actifs (+20%)
- + 368 opérateurs vinificateurs (+15%)
 - 258 caves particulières (+11%)
70% des actifs qui produisent 24% des volumes : 170 850 HI (+31%)
 - 86 caves coopératives (+7%)
23% des actifs qui produisent 73% des volumes : 513 450 HI (+54%)
 - 24 négociants vinificateurs,
7% des actifs qui produisent 3% des volumes : 18 040 HI (+60%)
- + 79 opérateurs non vinificateurs (+55%)
 - 75 négociants conditionneurs pour 316 047 HI (+32%)
 - 4 négociants vracqueurs

Déclarations en IGP Méditerranée

- + Revendications : 653 957 HI (+44%)
- + Changements de dénomination : 47 309 HI
 - Vinificateurs : solde 41 069 HI
 - Volume vers Méditerranée : 73 387 HI
 - Volume hors Méditerranée : 36 318 HI
 - Non vinificateurs : 6 240 HI
- + Déclassements : 7 273 HI (-51%)
 - Volontaires : 6 279 HI (5 221 HI vinificateurs et 1 058 HI non vinificateurs)
 - Non conformités : 994 HI vinificateurs

Contrôles produits

- + 1 819 lots (+29%)
- + 64 manquements (+10%)
 - 3.52% de non conformité en 1er passage
 - 64% en rosé: 41 lots pour 22 268 HI
 - 33% en rouge: 21 lots pour 5 322 HI
 - 4% en blanc: 3 lots pour 109 HI
- + 63 non conformités mineures
- + 51 non conformités levées après le 2nd passage
- + 2 non conformités revendication cépage
- + 5 déclassements après 1er passage
- + 5 recours externes

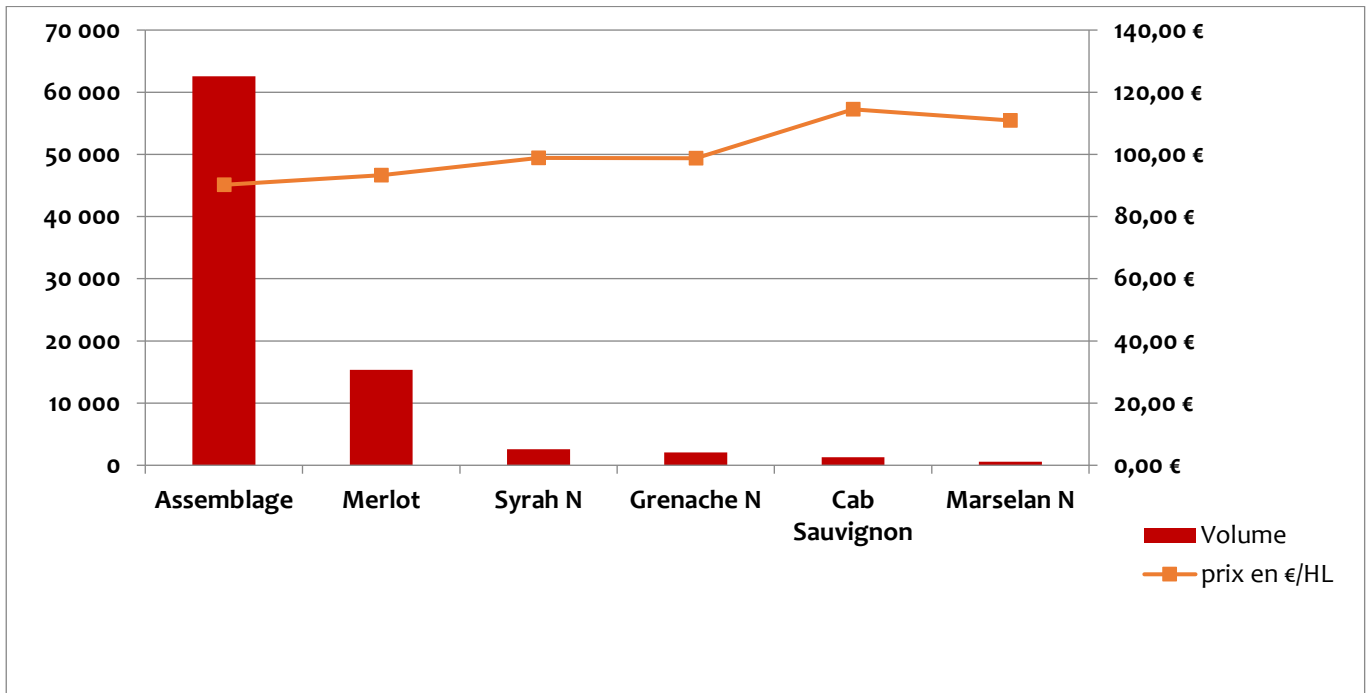
Contrats Vrac

- + 537 542 HI contractualisés (+11%)
- + 91% en assemblage et % en cépages.
- + Zoom Assemblage
 - Rosés: 407 583 HI (↗ 44%) 118.09€/HI (↗ 14%)
 - Rouges: 62 562 HI (↘ 38%) 90.22€/HI (↗ 7%)
 - Blancs: 21 102 HI (↗ 20%) 107.95€/HI (↗ 15%)

Contrats vrac par couleur

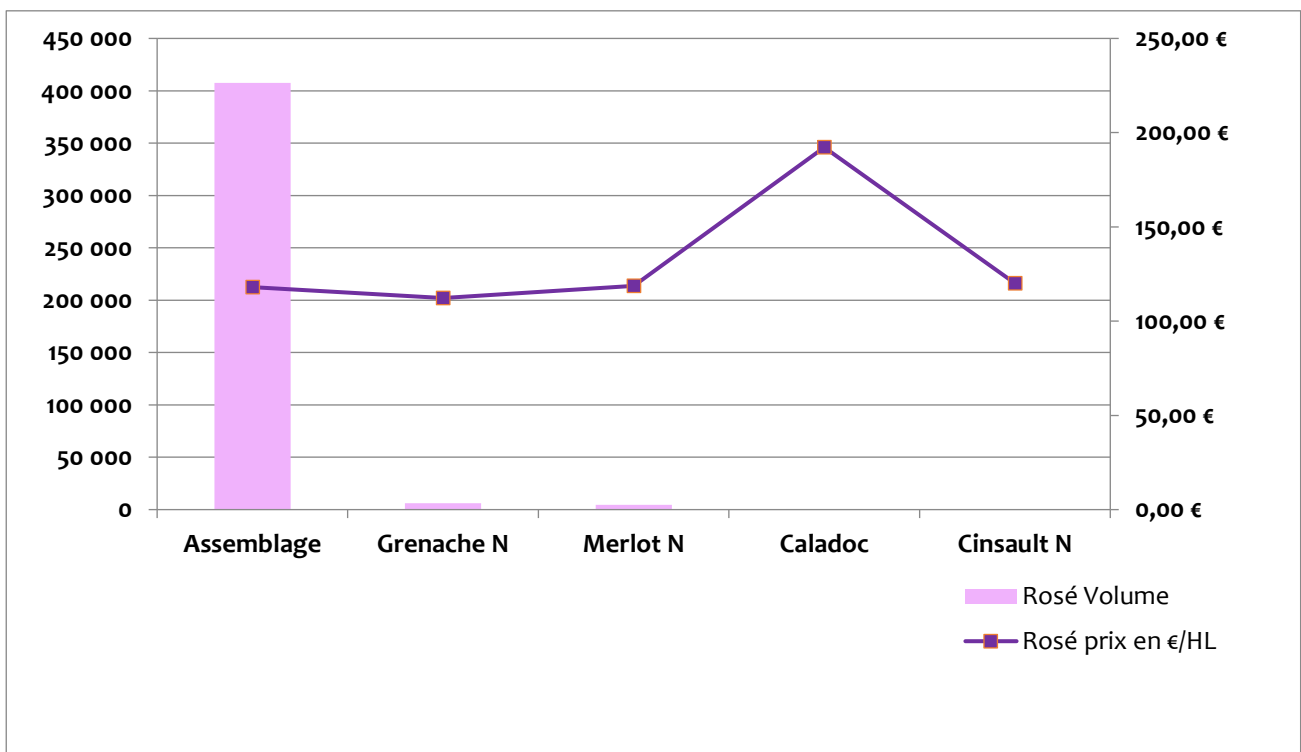
ROUGES

16% des transactions - L'assemblage représente 74% des contrats
 Augmentation de 40% des volumes versus campagne 2017-2018
 Augmentation du cours en assemblage de 7%



ROSES

78% des transactions - L'assemblage représente 97% des contrats
 Augmentation de 37% des volumes versus campagne 2017-2018
 Augmentation du cours en assemblage de 14%

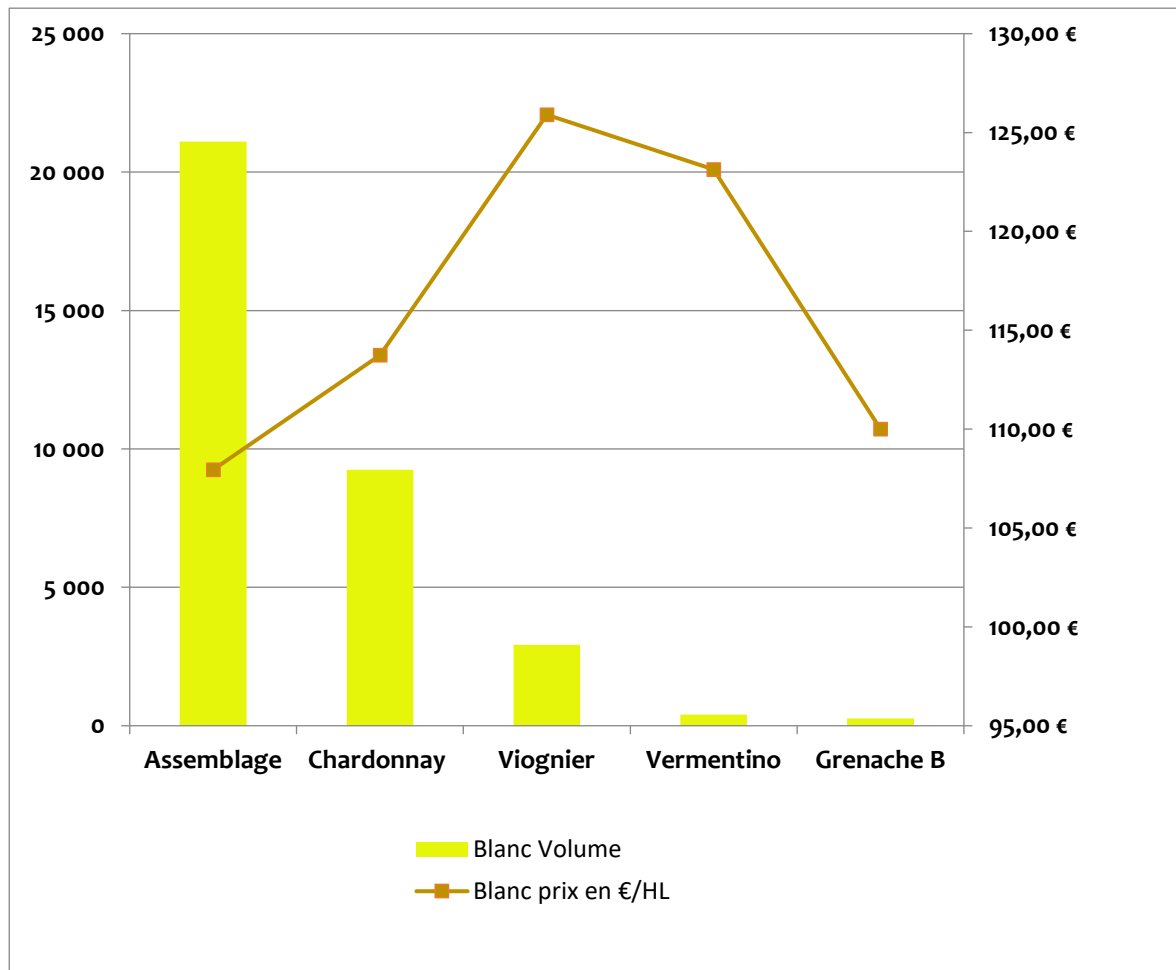


BLANCS

6% des transactions - L'assemblage représente 62% des contrats

Baisse de 12 % des volumes versus campagne 2017-2018

Augmentation du cours en assemblage de 15%



Sorties de Chais au 31 juillet

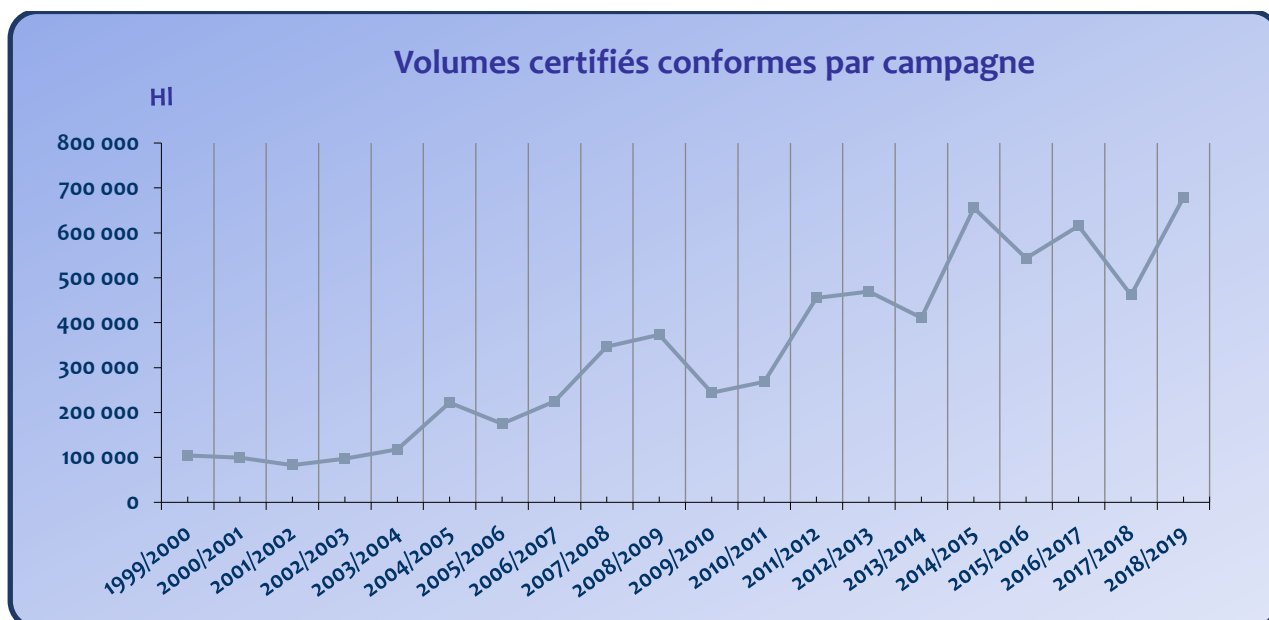
510 162 HI : -2% versus 31/07/2018

Rosés: 367 845 HI - ↗ 5% - 72% des sorties

Rouges: 117 669 HI - ↘ 15% - 23% des sorties

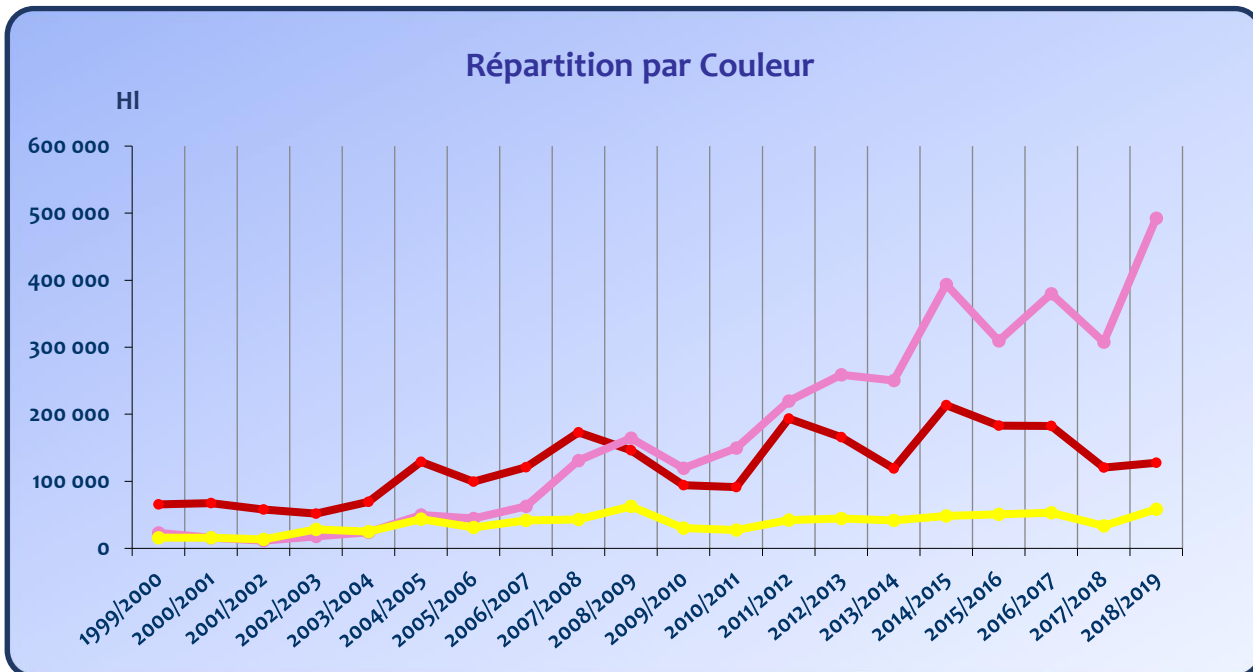
Blancs: 42 661 HI - ↘ 2% - 9 % des sorties

Historique de la production : 20 campagnes



20 années de production qui se répartissent en 5 périodes :

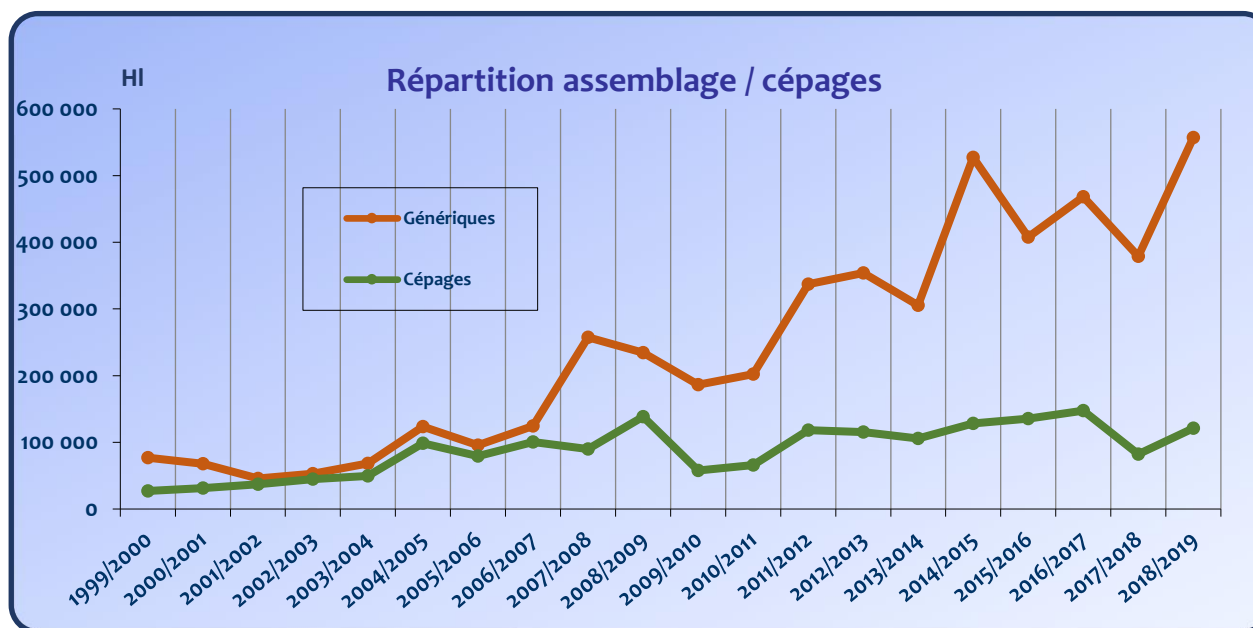
1. *Une période de démarrage de 5 ans* : La production de l'IGP Méditerranée stagne entre 85 000 et 120 000 HI.
2. *Une période ascendante de 5 ans* : Les volumes de l'IGP Méditerranée progressent pour atteindre 375 000 HI, la production est multipliée par 3.
3. *Une période de décroissance de 2 ans* : Elle coïncide avec les 2 ans de la période transitoire qui suit l'application de la réforme européenne, et enregistre une chute des volumes de 25%.
4. *Une période de reprise qui se stabilise sur 3 ans* : la production moyenne est de 450 000 HI.
5. *Une période ascendante depuis 2014* : Les volumes de la production augmentent en fonction des volumes de chaque récolte pour atteindre un minimum de 543 000 HI allant jusqu'à 655 000 HI à la récolte historique de 2014. La dernière récolte a été fortement impactée par les aléas climatiques de la région (-22%).



Le **rosé** devient majoritaire à partir de la récolte 2008 (44% de la production pour 39% en rouge). Cette particularité s'est généralisée pour représenter en moyenne 60% des volumes à partir de la campagne 2013/2014 ; la couleur représente 67% à la dernière campagne.

Le **rouge**, initialement les 2/3 des volumes, passe à 50% en 2007/2008 pour devenir minoritaire la campagne d'après. Il représente ces dernières années 30% des volumes pour atteindre 25% sur la dernière campagne.

Le **blanc** a atteint jusqu'à 30% pour être en moyenne à 20% de la production. Il reste stable depuis une dizaine d'années autour de 10% des volumes.



L'IGP Méditerranée est une IGP d'assemblage, particularité de notre région du sud-est, et qui illustre la volonté de la fédération d'apporter un sourcing complémentaire aux Pays d'Oc.

Cette spécificité s'est affirmée avec l'évolution des volumes à partir de la récolte 2009 pour rester constante jusqu'à aujourd'hui.

La proportion habituelle est de l'ordre de 75% pour les vins d'assemblage et de 25% pour les vins de cépages.

Elle tend à augmenter avec l'évolution des vins rosés, majoritairement d'assemblage : 82% sur la dernière campagne.



