



Assemblée Générale

18/03/2016

RUOMS



Rapport d'activités 2014 - 2015



NATURELLEMENT
MÉDITERRANÉE



L'ABUS D'ALCOOL EST DANGEREUX POUR LA SANTÉ. À CONSOMMER AVEC MODÉRATION.

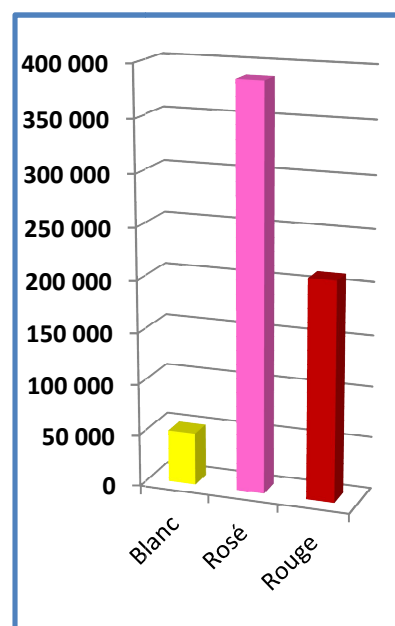
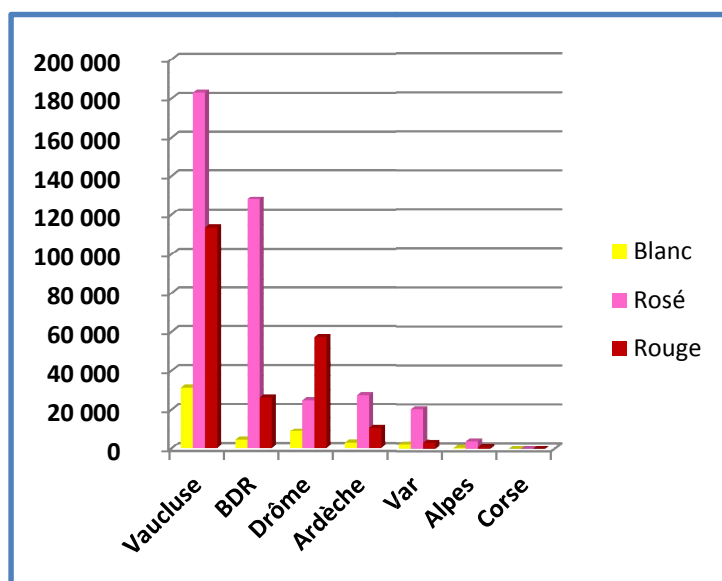
1

PRODUITS

Volumes conformes campagne 2014-2015

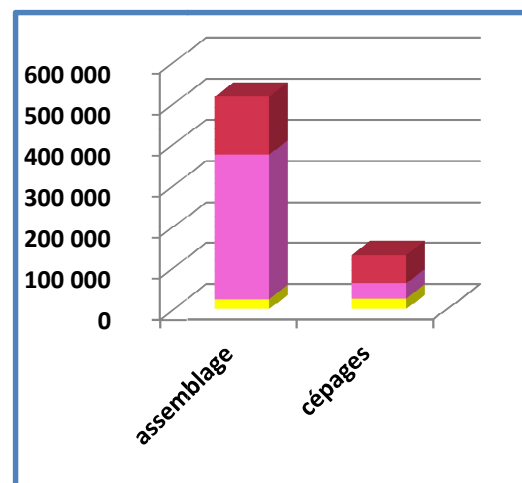
Par couleur et département

Dpts	Volumes en HI				Campagne 2013-2014	
	Blanc	Rosé	Rouge	TOTAL	Dpts	%
Vaucluse	31 311	182 976	113 371	327 658	197 184	66%
BDR	4 453	128 248	26 172	158 873	116 150	37%
Drôme	8 644	24 851	57 056	90 551	41 769	117%
Ardèche	3 006	27 256	10 596	40 858	30 334	35%
Var	2 311	20 394	3 080	25 784	14 810	74%
Alpes	567	3 899	950	5 416	6 648	-19%
Corse	0	0	0	0	295	
Total	50 291	387 624	211 224	649 140		
%	8%	60%	33%	100%		
2013-2014	41 006	253 780	112 404	407 190		
vs 2014-2015	23%	53%	88%			



Par couleur et catégorie

	Volumes agréés en HI		
	assemblage	cépages	TOTAL
Blanc	24 391	25 901	50 291
Rosé	351 070	36 554	387 624
Rouge	142 742	68 482	211 224
Total	518 203	130 937	649 140
	80%	20%	
2013-2014	305 594	101 596	407 190
	75%	25%	

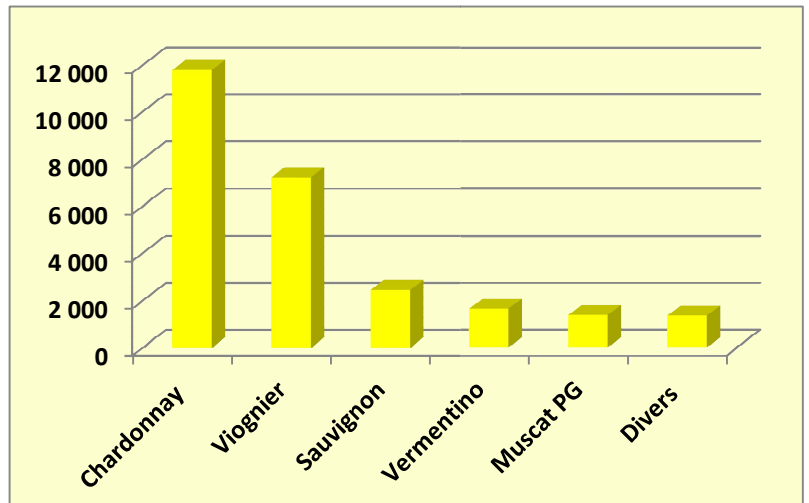


Revendications cépages par couleur

Cépages blancs

Chardonnay	11 802
Viognier	7 250
Sauvignon	2 458
Vermentino	1 658
Muscat PG	1 379
Divers	1 354
Total	25 901

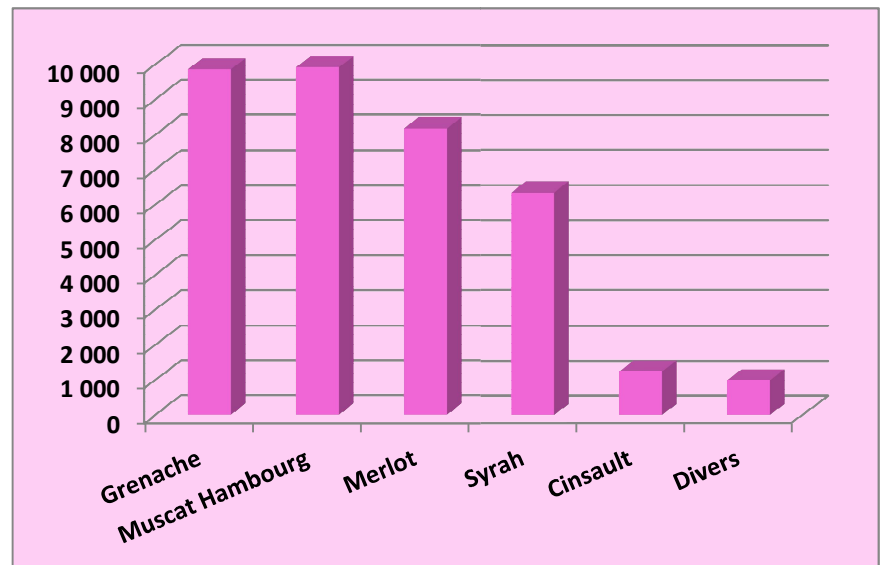
Divers : Grenache - Chasan -
Ugni - Marsanne - Clairette -
Roussanne



Cépages rosés

Grenache	9 859
Muscat Hambourg	9 916
Merlot	8 179
Syrah	6 354
Cinsault	1 251
Divers	995
Total	36 554

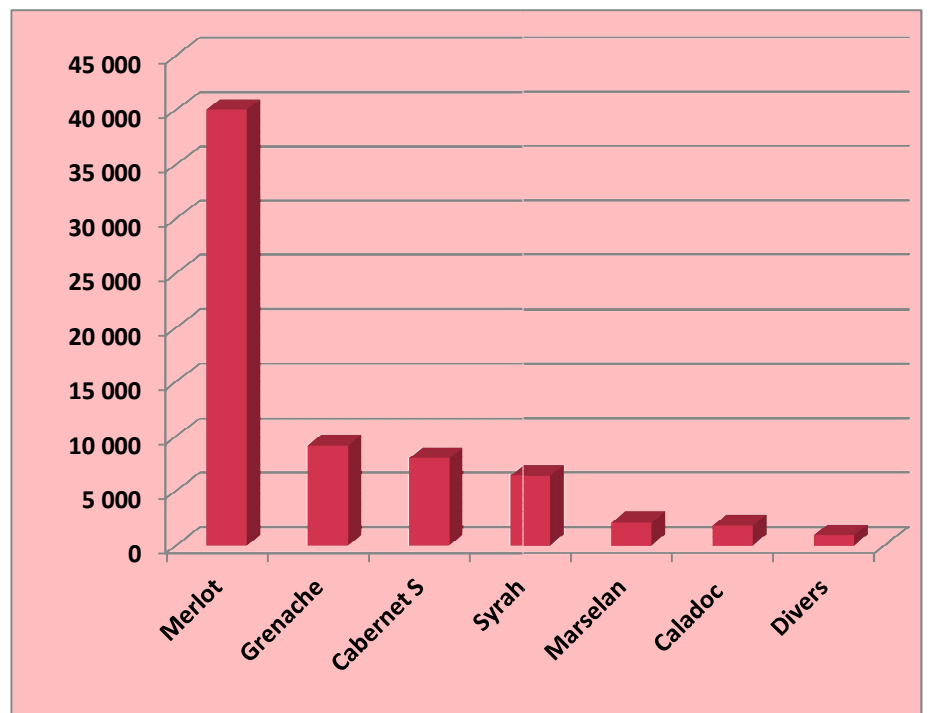
Divers : Cabernet S. - Muscat PG
Pinot - Arinarnoa



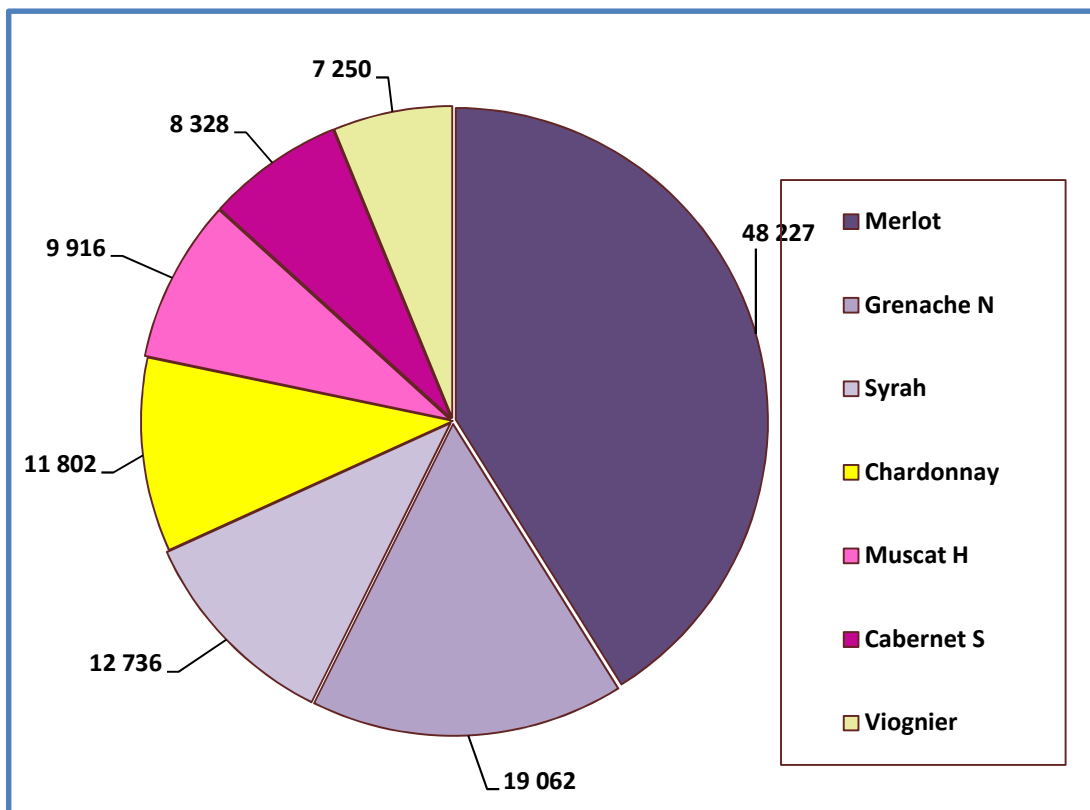
Cépages rouges

Merlot	40 048
Grenache	9 203
Cabernet S	8 028
Syrah	6 382
Marselan	2 078
Caladoc	1 820
Divers	924
Total	68 482

Divers :
Pinot - Arinarnoa - Carménère -
Petit Verdot - Cabernet F
Alicante - Mourvèdre



Principales Revendications cépages



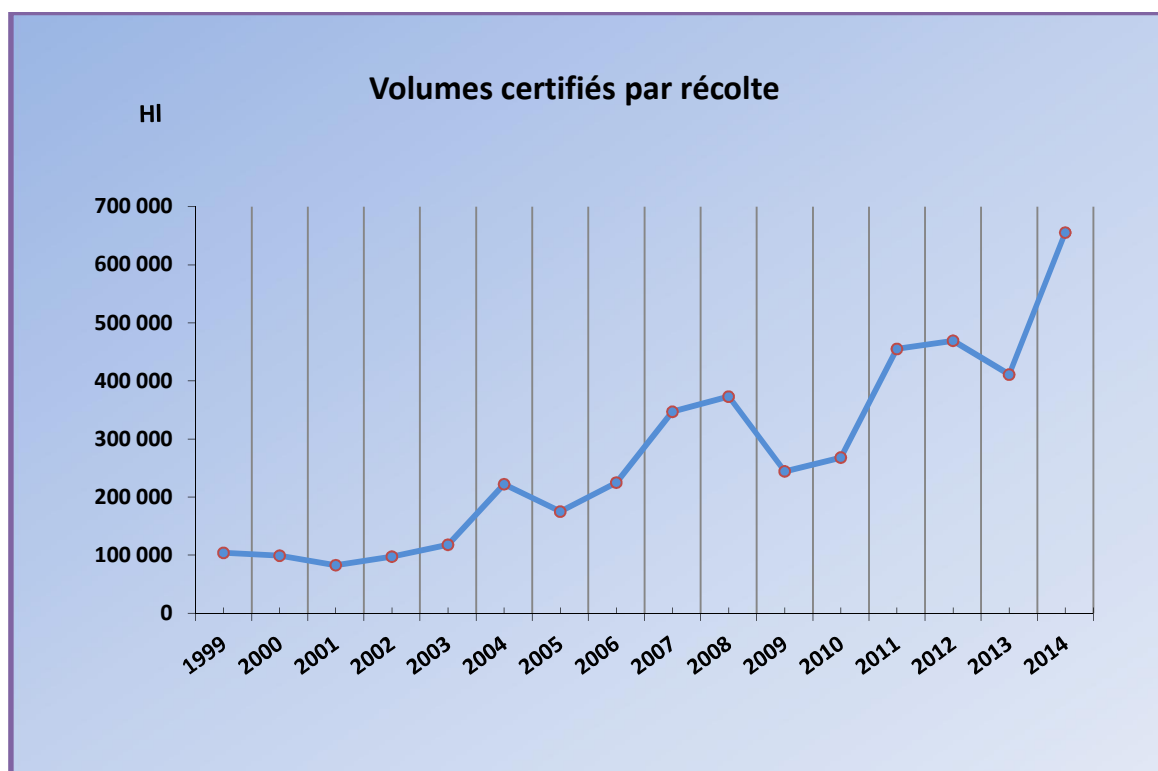
Merlot	48 227
Grenache N	19 062
Syrah	12 736
Chardonnay	11 802
Muscat H	9 916
Cabernet S	8 328
Viognier	7 250
Sauvignon	2 458
Marselan	2 078
Caladoc	1 820

Historique de la production depuis 1999

Volumes à la production

4 périodes se distinguent sur ces 16 années de production :

1. **Une période de démarrage** durant 5 ans où la production de Méditerranée ne bouge pas et oscille entre 85 000 et 120 000 HI
2. **Une période ascendante** où l'évolution de Méditerranée est progressive, jusqu'à la réforme européenne en 2009. Les volumes sont multipliés par 3 pour atteindre 375 000 HI.
3. **Une période de décroissance**, durant les 2 ans de la période transitoire qui suit l'application de la réforme européenne, avec une chute des volumes de 25%.
4. **Une période de stabilisation** depuis 2011, où la moyenne de production se stabilise autour de 450 000HI malgré 2 petites récoltes en 2012 et 2013 et atteint un **record avec la récolte historique de 2014**, pour atteindre 650 000 HI.

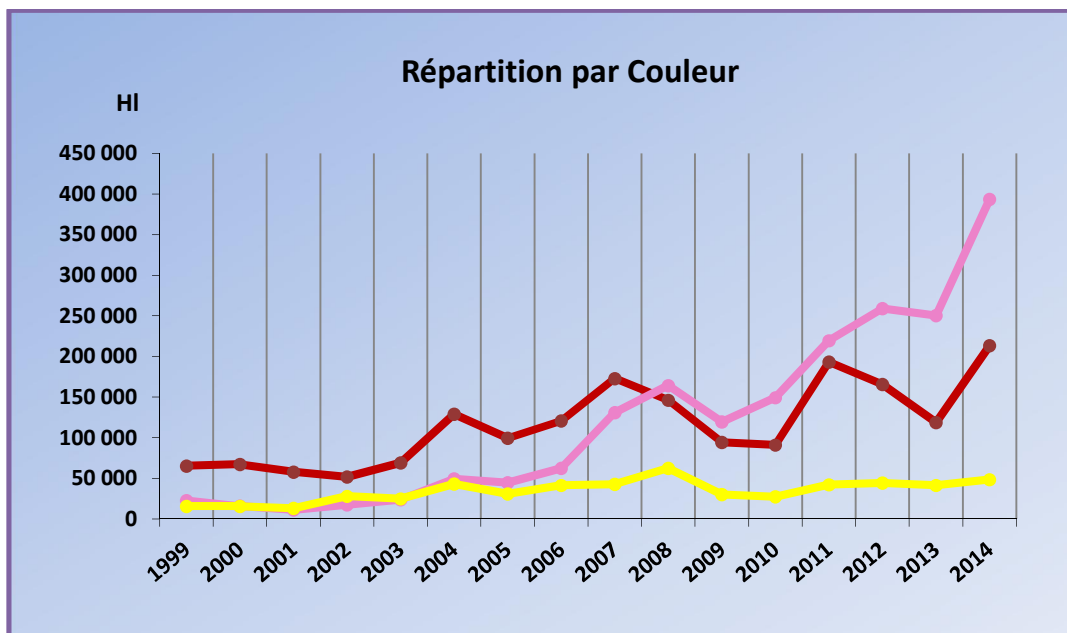


Répartition par couleur

A partir de la récolte 2009, le rosé représente 50% de la production pour atteindre 60% à compter de la campagne 2013/2014.

Cette évolution du rosé s'est faite au détriment du rouge qui passe de 60% des volumes à 30%.

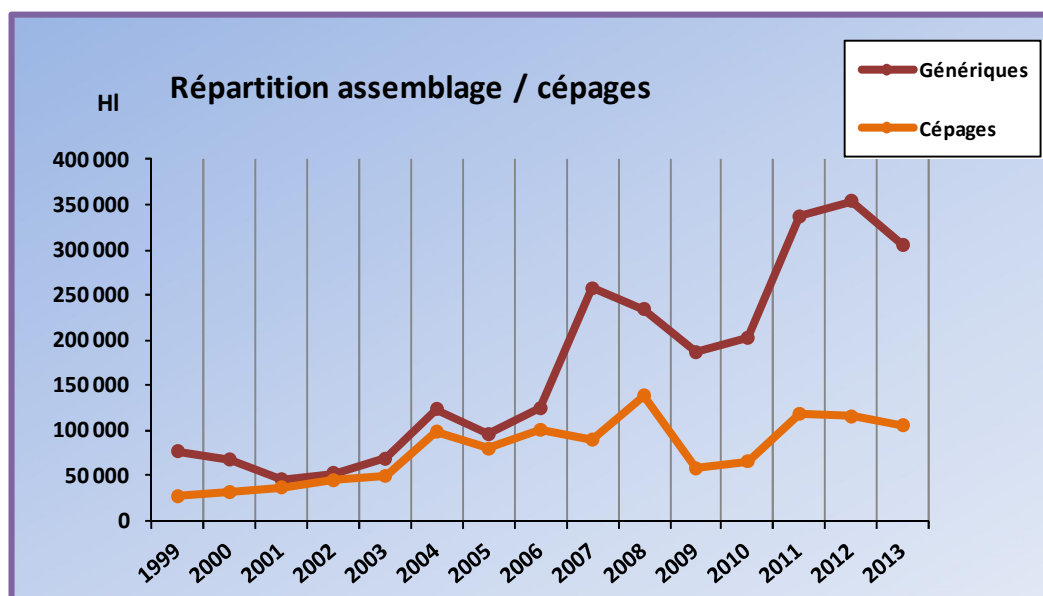
Quant au blanc, il se stabilise autour de 10% de la production totale.



Répartition assemblage/cépages

La répartition entre vins d'assemblage et vins de cépages a longtemps été de 50/50 jusqu'en 2006.

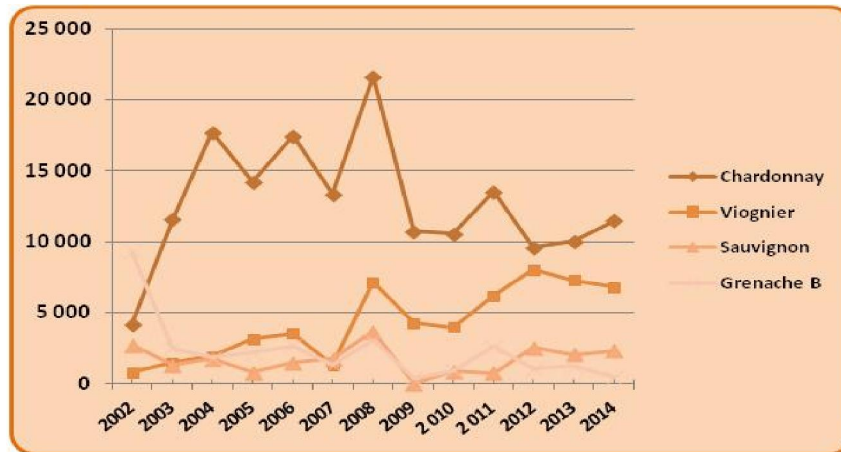
A compter de la récolte 2007, les vins d'assemblage représentent 75% des vins pour atteindre 80% à la récolte 2014.



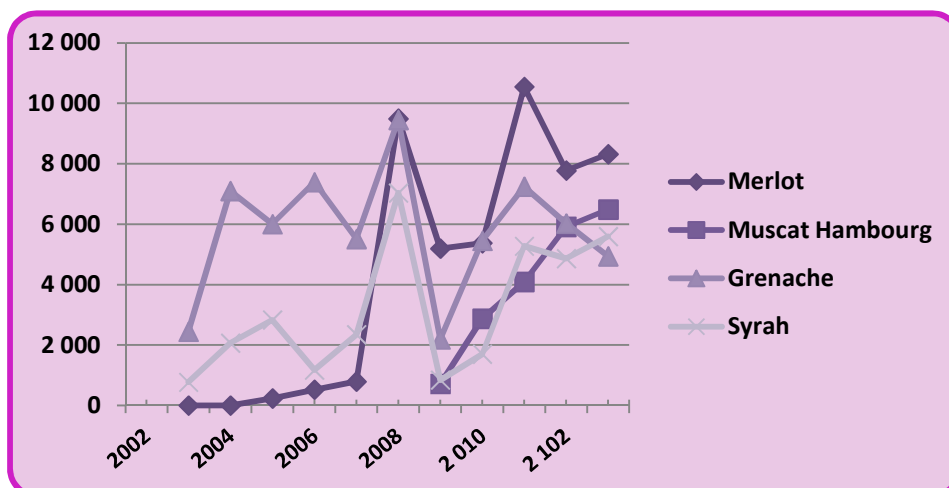
Revendications Mono-cépage

En blanc, les cépages les plus importants sont le chardonnay et le viognier.

Le grenache arrive loin derrière avec une moyenne de 2500HL, talonné par le Sauvignon, le Rolle/Vermentino est très irrégulier et peut atteindre très ponctuellement les 2 000HL.



Les cépages rosés sont significatifs réellement depuis 2008, avec de gros volumes en merlot, grenache et syrah talonné par le muscat de Hambourg qui a une évolution fulgurante depuis son autorisation dans le nouveau cahier des charges en 2009.

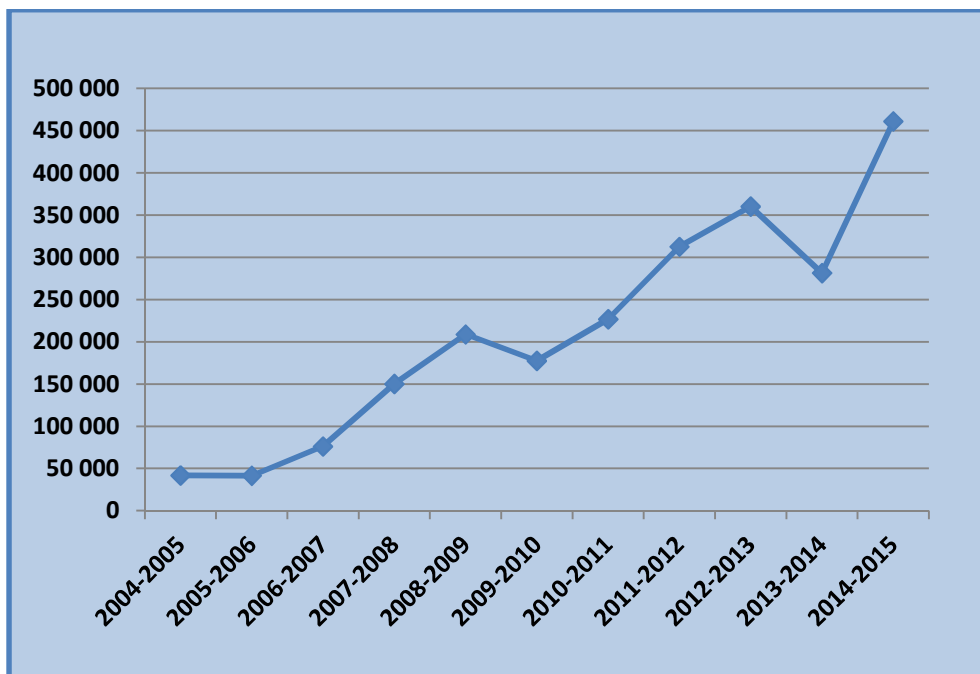


En rouge le Merlot est le maître absolu dès 1999, loin devant le grenache, la syrah et en dernier le cabernet sauvignon.



Historique des contrats vrac depuis 2004

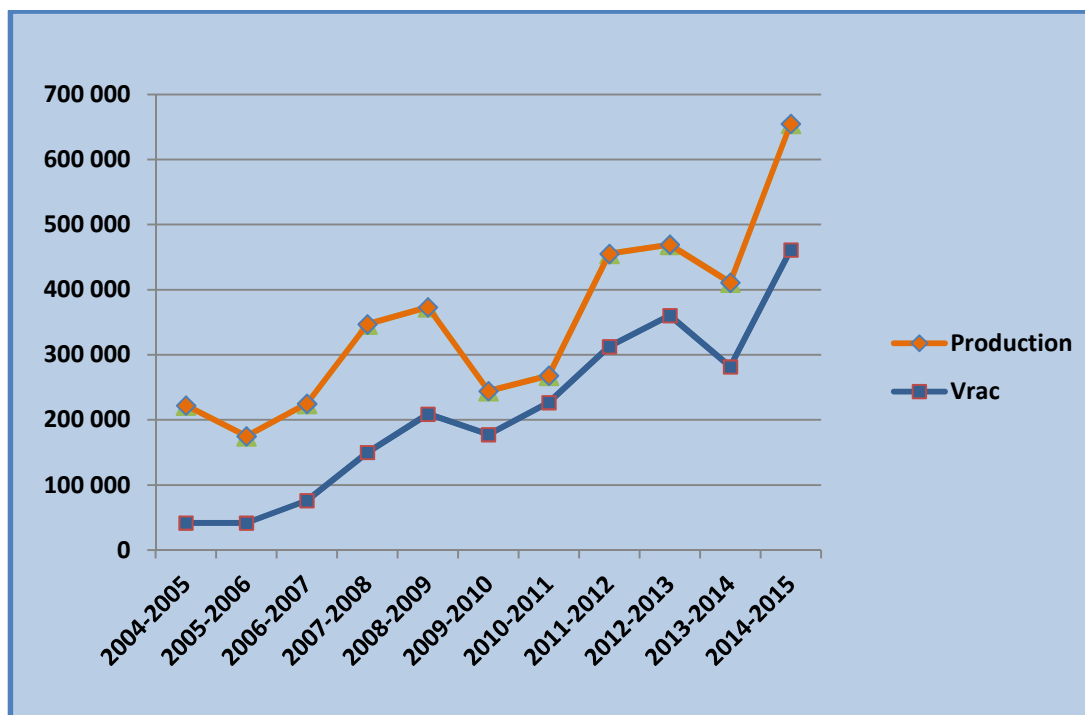
Les volumes des contrats vrac ont été multipliés par 11 en 10 ans : de 40 000 HI en 2005 ils sont 460 000 HI à être contractualisés en 2014/2015.



Comparatif volume produit & volume des ventes en vrac

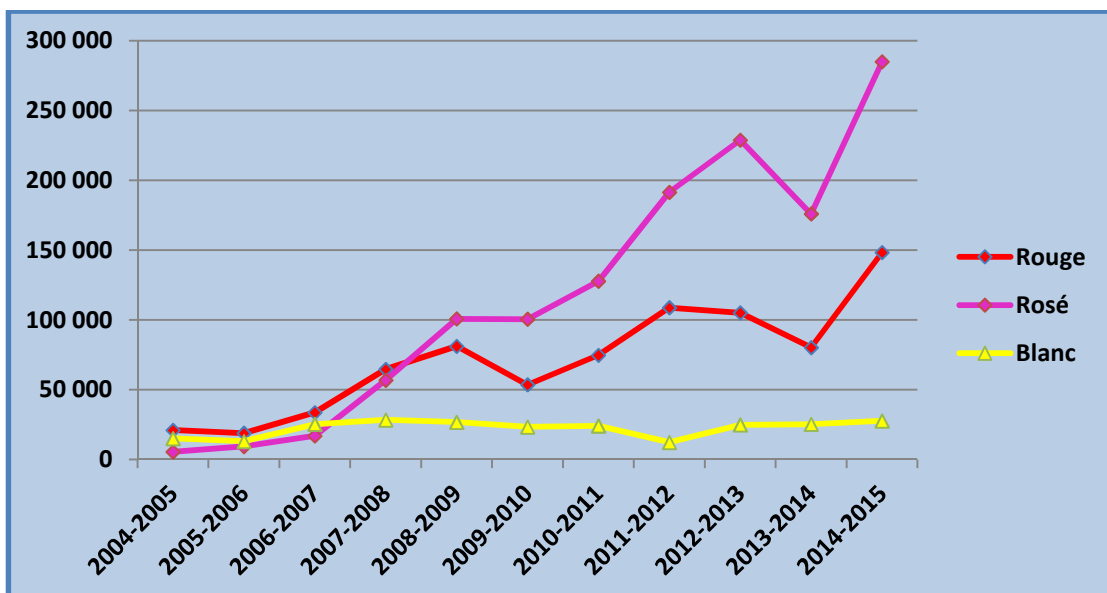
L’IGP Méditerranée est un vin majoritairement destiné au négoce.

Les contrats vrac représentent en moyenne 75% des volumes certifiés à partir de la récolte 2009-2010.



Répartition des contrats par couleur

Les contrats vrac suivent une courbe ascendante sur le rouge et le rosé (exception faite de la récolte 2013), les contrats en blanc sont relativement stables sur des volumes très confidentiels). Le rosé représente aujourd'hui 60% des contrats, le rouge 30% et le blanc 10%, en complète adéquation avec la production.



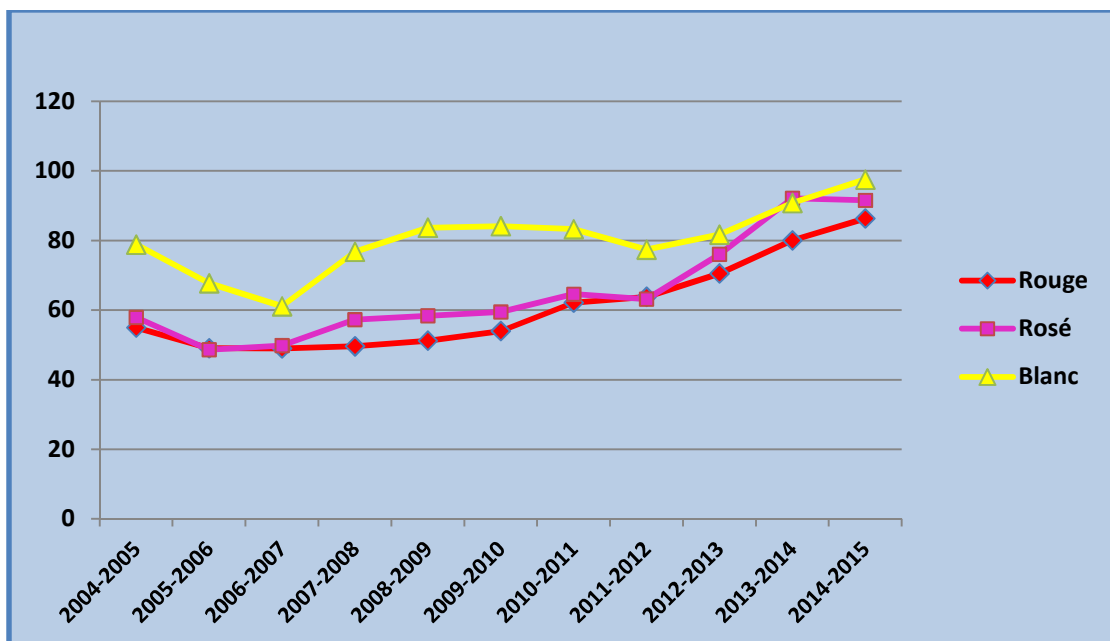
Evolution des cours du Vrac

90% des contrats vrac sont des vins d'assemblage.

Les vins rosés se sont stabilisés depuis 2 ans à 90€ l'hl

Les vins rouges bénéficient d'une croissance soutenue (marché plus tendu), et ont été vendus la dernière campagne à 86.50€.

Le blanc, majoritairement en cépages, est à 97.50€ mais ne représentent que 28 000 Hl.



2

ACTIVITES

1. Dégustations Centralisées Méditerranée

- ✚ 19 janvier, Aix en Provence : Production vins en Vrac
 - ✓ 70 lots, 30 opérateurs, 21 403 HI
 - ✓ 67% en rosé, 19% en rouge et 14% en blanc
 - ✓ 74% en assemblage et 26% en cépages
 - ✓ 9 NC pour 836 HI
 - ✓ Répartition des notes : 60% B – 24% C – 13% D – 3% A

- ✚ Mercredi 22 avril, Beaumes de Venise : Vins conditionnés
 - ✓ 66 lots, 34 opérateurs, 10 336 HI
 - ✓ 47% en rosé, 27% en rouge et 26% en blanc
 - ✓ 50% non millésimé, 35% de BIB
 - ✓ 73% en assemblage et 27% en cépages
 - ✓ 24 opérateurs dans la zone de production, 4 opérateurs hors zone limitrophe et 6 opérateurs hors zone France
 - ✓ 6 NC pour 1 426 HI
 - ✓ Répartition des notes : 53% B – 29% C – 1% A – 1% D

2. Données Production IGP Méditerranée

✚ Opérateurs

- ✓ Identifiés
 - 898 caves particulières
 - 135 caves coopératives
 - 6392 apporteurs de raisins
 - 128 négociants
- ✓ Actifs
 - 300 vinificateurs
 - ⇒ 183 caves particulières pour une production de 131 609 HI
 - ⇒ 81 caves coopératives pour une production de 513 538 HI
 - ⇒ 12 négociants pour une production de 10 471 HI
 - 37 non vinificateurs
 - ⇒ 33 négociants conditionneurs pour 122 000 HI
 - ⇒ 4 négociants vracqueurs pour 1 600 HI

✚ Déclaration de Récolte

- ✓ 9 771 Ha pour 788 584 HI
- ✓ Rendement moyen de 81 HI/Ha

✚ Volumes certifiés

- ✓ Volumes revendiqués : 570 140 HI
- ✓ Changement de dénomination en Méditerranée : 79 000 HI

✚ **Contrôles produits**

- ✓ 1680 lots répartis sur 6 ODG, 215 commissions
- ✓ 76 lots NC pour 22 908 HI : 4,52% de lots non conformes en 1er passage (3,38% en volume)
 - Répartition par couleur :
 - 47 rosés (62%) pour 16 636 HI (72,5%)
 - 21 rouges (28%) pour 5 763 HI (25%)
 - 8 blancs (10%) pour 509 HI (2,5%)
 - Profil NC les plus fréquentes par couleur
 - Rosé : 18 dilué et oxydé, 16 réduit, 12 pas net et sale
 - Rouge: 7 réduit, 5 dilué et 3 pas net
 - Blanc : event & oxydé
- ✓ 5% de non-conformité majeure et 95% de non-conformité mineures (possibilité d'une 2^{nde} présentation en interne)
- ✓ 69% de non-conformité levées en 2nd passage
- ✓ 29% des lots déclassés en vin sans Indication Géographique
- ✓ 2% retrait du bénéfice de l'IGP après contrôle externe

3. **Cahier des Charges**

Réécriture de la partie « effervescent » du cahier des charges suite à l'invalidation du conseil d'état début mars 2015, pour représentation en commission permanente de l'INAO le 08 avril 2015 (finalement décision repoussée en juin pour défaut de quorum) :

- Enquête approfondie avec les acteurs clefs de chaque département
- Développement de l'historique de production
- Précision du lien au territoire
- Constitution d'un dossier (étiquettes, PV d'AG, argumentaires de ventes etc.)

27 juin 2015 : parution de la PNO du nouveau cahier des charges validé par le comité national INAO

Dernière semaine d'août : réception via l'INAO des 7 oppositions des syndicats suivants : Fédération nationale des créchants, créchants de Bourgogne, de Limoux, de Jura, de Loire, d'Alsace et syndicat des vigneron d'Alsace).

Formalisation des 7 réponses en collaboration avec l'INAO et le syndicat national IGP sur les points attaqués.

4. **CERTIPAQ**

- ✓ Evolution de la norme 45 011 vers la norme 17065. Changement de la formalisation des échanges avec les opérateurs et
- ✓ Lancement d'un bilan financier régional

5. **Logiciel**

Travail sur un projet de développement de l'interface inter-Med sur Innovagro : Identification, gestion des dégustations centralisées, optimisation des informations accessibles.

6. Défense du Nom

- ✓ Dossiers en cours avec l'INAO :
 - vin gris
 - Opérateurs Gérard Bertrand, Enseigne Leclerc, Vignerons Méditerranée
 - Marché chinois, liste officielle vins référencés : relais opérateurs
 - Colloque 80 ans INAO
- ✓ Animation au Salon International de l'Agriculture sur le stand de la coopération régionale PACA
- ✓ Participation à la section Méditerranée d'interVINS sud-est et présentation presse
- ✓ Lancement de la création d'un site Internet dédié aux opérateurs IGP Méditerranée, professionnels et prescripteurs.

Activités syndicales

1. Bourse des vins IGP du sud-est

Entretien annuel de la bourse des vins réunissant 55 producteurs et 130 acheteurs.

2. Concours National IGP

Participation au concours national IGP avec relais aux opérateurs et dégustateurs en lien avec les ODG et l'interprofession.

3. Enrichissement

Dépôts des demandes entre le 20/08 et le 04 septembre : ODG île de Beauté, ODG Ardèche, ODG Bouches du Rhône et ODG Drôme

4. Restructuration individuelle

Position régionale sur les cépages éligibles, modalités d'évolution sur l'irrigation et le palissage.

5. Plans Collectifs

Bilan des surfaces et dossiers par département.
Analyse Plan collectif Vallée du Rhône et Provence.

6. Autorisations de plantation

Analyse collective du nouveau dispositif
Rédaction d'un argumentaire pour les départements
Tableau de bord de la production (en annexe)
Animation projet contingent régional

7. Animation régionale

- ✓ Réunion logiciel Innovagro
- ✓ Point régional ODG sud-est
- ✓ Réunion contrôles conditionnés

8. Cours Vrac IGP

Suivi des cours régionaux avec un focus sur l'IGP régionale.

Prestations services Communication Coop de France

1. Interview Directeur Vignerons de Caractère

Double page d'entretien dans le journal de FRIAA sur la création de l'entité « Les vignerons des dentelles »

2. Dépliant prestations de services

- ✓ Modernisation graphique avec un nouveau visuel
- ✓ Création d'un dépliant présentant les missions et savoirs faire des ingénieurs de la fédération.

3

ANNEXES